



# ～トリ扱い説明書～





# 第一章

## タスクを登録しよう



Eメールアドレス

パスワード

ID・パスワードを保存する [パスワードを忘れた方](#)

ログイン

それは大丈夫。  
見れば分かるから。

まずは**ログイン**です。  
大切な作業なので  
よく聞いてくださいね！







だ〜か〜ら〜  
**鳥小屋づくり**  
だよ!

あらためて、ペー助さんは  
何に悩んでいるのですか？

完了表示

タスク追加





だったら  
はやく登録しろよ!

完了表示

タスク追加

クリック



タスクペディア

EXPスライド用 目メニュー

レポート 削除

タスク名 鳥小屋づくり

カテゴリ 未設定

発生日

× 閉じる 完了表示 登録

ん～ オレの仕事は、  
鉄筋作業と木工作業の2種類だからなあ…

では、次に、  
カテゴリー名をつけるとしたら？



タスクペディア

鳥小屋づくり

EXPスライド用 国メニュー

レポート 削除

追加キャンセル

カテゴリー選択

タスク名 木工作业

カテゴリー

発生日

登録

クリック

タスク名	カテゴリー	発生日
木工作业		

よし！

木工作业にしよう！



いいですよ。  
その調子！



タスクペディア

EXPスライド用 目次メニュー

鳥小屋づくり

タスク名 鳥小屋づくり

カテゴリ 木工作业

発生日

× 閉じる 完了表示 登録

では、今度は、  
このタスクは『いつ』  
発生しましたか？

もう忘れたよ！  
今日でいいよ！  
今日で！





タスクペディア

EXPスライド用 目メニュー

鳥小屋づくり


リポート 削除

タスク名	鳥小屋づくり
カテゴリ	木工作业
発生日	2018/05/02

× 閉じる 完了表示 登録

アサヒ→

これで  
第一段階は完了!



クリック





# 第二章

# サブタスクを登録しよう



タスクペディア

EXPスライド用 目メニュー

鳥小屋づくり

レポート 削除

タスク名	鳥小屋づくり
カテゴリ	木工作业
発生日	2018-05-02

サブタスク名	状態
サブタスクを登録してください	

× 閉じる 完了表示 サブタスク追加

サブタスクは簡単に言うと  
ゴールまでのプロセスです。  
ゴールまでのタスクを細かく分解  
することがポイントですよ！

.....zzzzz  
めんどくさ...



クリック



タスクペディア

鳥小屋づくり

タスク名 鳥小屋づくり

カテゴリ 木工作业

発生日 2018-0

サブタスク名

.....

(たしかに...)



スギン

今、めんどくさいって思ったでしょ！  
タスクを分解しないから  
仕事が進まないんですよ！！

× 閉じる

● 完了



タスクペディア

鳥小屋づくり

サブタスク登録

タスク名	<input type="text"/>
カテゴリ	状態 <input type="button" value="未設定"/>
発生日	着手日 <input type="text"/>
サブタスク	締切日 <input type="text"/>
	メモ <input type="text"/>

削除

× 閉じる 登録

そうだなあ…  
まずは、設計図だよね。

ふう… (気をとり直して)  
では、鳥小屋づくりで  
一番はじめにやることは何ですか？



タスクペディア

鳥小屋づくり

サブタスク登録

タスク名	状態
鳥小屋の設計図を書く	未設定

タスク名

状態

未設定

着手日

締切日

では、**設計図**を**サブタスク**として  
入力してみましょうね!

OK 入力完了。  
ところで、この『**状態**』って何?

おっ!さすが  
いい質問です!

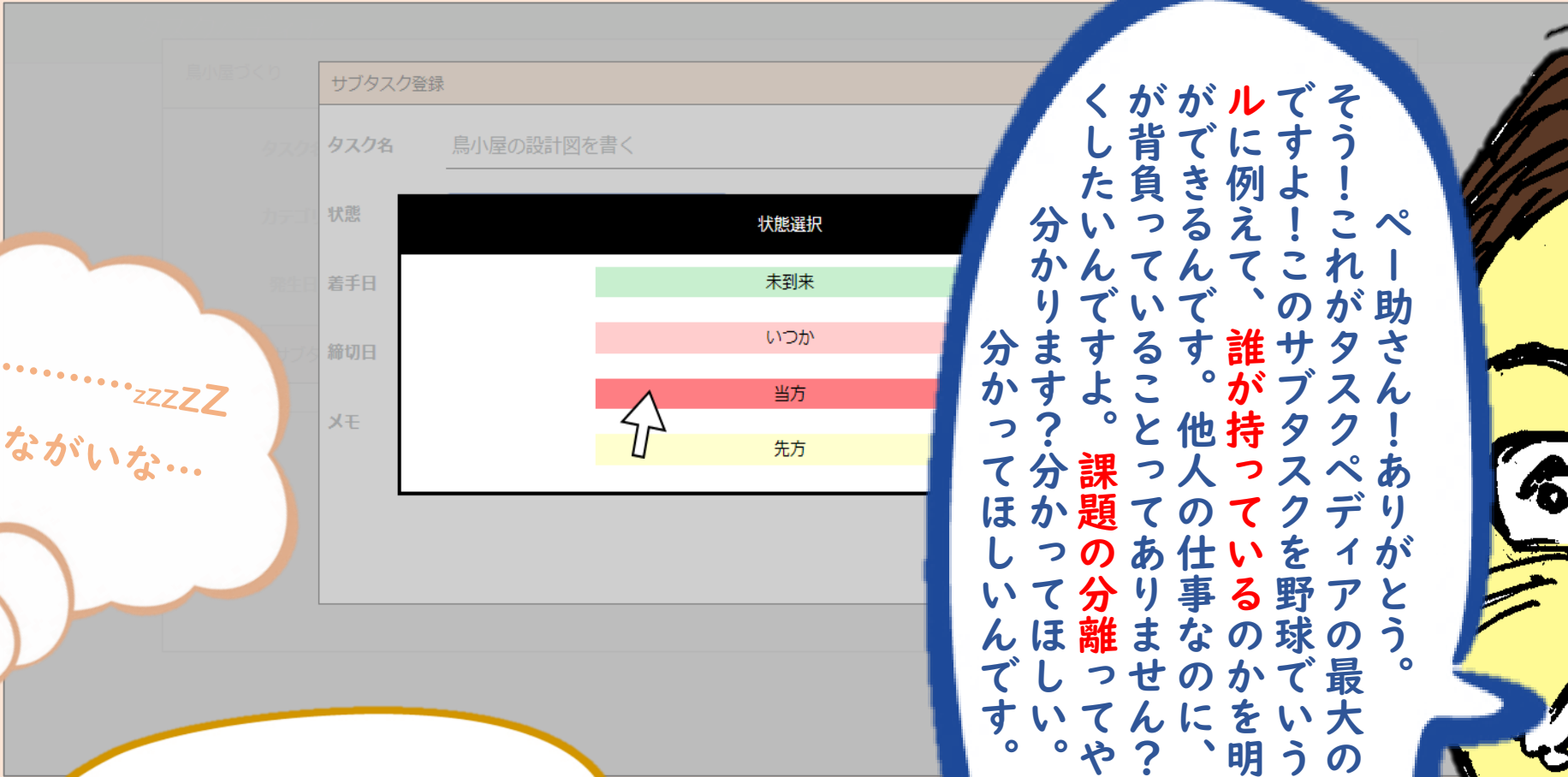
そういうのウザいから...





.....zzzzz  
ながいな...

あっ ごめん 寝てた  
で、要するに？



ペー助さん！ありがとう。  
そう！これがタスクペディアの最大のポイントなん  
ですよ！このサブタスクを野球でいうところの**ポ  
ー**ルに例えて、**誰が持っているのかを明確にすること**  
**が**できるんです。他人の仕事なのに、感覚的に自分  
が背負っていることってありません？そういうのな  
くしたいんですよ。**課題の分離**ってやつですよ！  
分かります？分かってほしい。これ本当に  
分かってほしいんです。





なるほどね。  
自分がボールを持っている  
は『当方』か…

状態選択

未到来
いつか
当方
先方

締切日  
メモ

すみません… 我を見失いました…  
下の解説をご覧ください。



★ 閉じる

- 『状態』を選択する際の補足説明
- 「未到来」とは…? → 期日が未到来 → 待っていれば当然に発生する
  - 「いつか」とは…? → いつかやりたい → さしあたってやらなくてよい
  - 「当方」とは…? → 当方ボール持ち → 自分が仕事のボールを持っている
  - 「先方」とは…? → 先方ボール持ち → 他人が仕事のボールを持っている



タスクペディア

鳥小屋づくり

サブタスク登録

タスク名	鳥小屋の設計図を書く
状態	当方
着手日	
締切日	
メモ	

次に、そのサブタスク『いつやるの?』

.....?  
「今でしょ」って期待してるのか?

えっと、5月2日かな。



タスクパディア

鳥小屋づくり

サブタスク登録

タスク名	鳥小屋の設計図を書く
状態	当方
着手日	2018/05/02
締切日	
メモ	

次に、そのサブタスク『いつまでにやるの?』

.....?  
ちょっと  
マジでウザいな...

えっと、5月4日かな。



タスクペディア

鳥小屋づくり

サブタスク登録

タスク名	鳥小屋の設計図を書く
状態	当方
着手日	2018/05/02
締切日	2018/05/04
メモ	3LDK。キッチン広め。風呂トイレ別。

× 閉じる 登録

補足でメモしたいことは  
ありますか？

あるある！  
部屋割りと設備の特徴をね！

では、登録しましょう！



タスクペディア

EXPスライド用 国メニュー

鳥小屋づくり リポート 削除

タスク名 鳥小屋づくり

カテゴリ 木工作业

発生日 2018-05-02

サブタスク名	状態	着手	締切	完了	削除
鳥小屋の設計図を書く	当方	05/02	05/04	<input checked="" type="checkbox"/>	

なるほどね!

これで**ファーストアクション**の登録が完了!

アサヒ



タスクペディア

鳥小屋づくり

サブタスク登録

タスク名	必要な材料を調べる
状態	当方
着手日	2018/05/07
締切日	2018/05/09
メモ	

× 閉じる

登録



そうだなあ…  
必要な材料を調べることかなあ。

では、鳥小屋づくりで  
二番目にやることは何ですか？



鳥小屋づくり

リポート

削除

タスク名	鳥小屋づくり
カテゴリ	木工作业
発生日	2018-05-02

サブタスク名	状態	着手	締切	完了	削除
鳥小屋の設計図を書く	当方	05/02	05/04	<input checked="" type="checkbox"/>	
必要な材料を調べる	当方	05/07	05/09	<input checked="" type="checkbox"/>	

なるほど!

しかし

横文字多いな...

アサヒ→

これでセカンドアクションの

登録が完了!



タスクペディア EXPスライド用 メニュー

鳥小屋づくり レポート 削除

タスク名 鳥小屋づくり

カテゴリ 木工作业

発生日 2018-05-02

サブタスク名	状態	着手	締切	完了	
鳥小屋の設計図を書く	当方	05/02	05/04	<input checked="" type="checkbox"/>	
必要な材料を調べる	当方	05/07	05/09	<input checked="" type="checkbox"/>	
材料を購入する	当方	05/10	05/13	<input checked="" type="checkbox"/>	
大工の作業をする	当方	05/14	05/27	<input checked="" type="checkbox"/>	<input type="checkbox"/>
完成のチェックを受ける	先方	05/28	05/29	<input checked="" type="checkbox"/>	<input type="checkbox"/>
竣工式をする	当方	05/30	05/31	<input checked="" type="checkbox"/>	<input type="checkbox"/>

✕ 閉じる 完了表示 サブタスク追加

ゴールまでのサブタスクを  
検討しちゃいましょう！

そだねー  
全部やっちゃおう！



クリック





タスク	状態	発生	締切
■木工作业			
鳥小屋づくり	当方	05/02	05/31
<small>05/04 鳥小屋の設計図を書く</small>			

うんうん

見なくていい情報を見なくていいのはありがたいわ…

すべて登録をすると、  
 メイン画面の表示はこんな感じ！  
**メインのタスクとネクストアクション**  
 だけ表示されるから視覚的に  
**注目**しやすいですね！







タスク	状態	発生	締切
■木工作业			
鳥小屋づくり	当方	05/02	05/31
<del>05/04</del> 鳥小屋の設計図を書く			



なるほど  
さすがマスター！

締切日が来ると **赤線で警告**表示！  
**ボール持ちの状態**も把握できる！  
 最小限の重要な情報だけに  
**注目**できるのがポイントです！





# 第三章

# タスクを完了させよう



タスク	状態	発生	締切
■木工作业			
鳥小屋づくり 05/04 鳥小屋の設計図を書く	当方	05/02	05/31

クリック

では、タスクを進めましょう！  
クリックするとプロセスが出てきます。

お・おう！



鳥小屋づくり レポート 削除

タスク名 鳥小屋づくり

カテゴリ 木工作业

発生日 2018-05-02

サブタスク名	状態	着手	締切	完了	削除
鳥小屋の設計図を書く	当方	05/02	05/04		
必要な材料を調べる	当方	05/07	05/09		
材料を購入する	当方	05/10	05/13		
大工の作業をする	当方	05/14	05/27	<input checked="" type="checkbox"/>	
完成のチェックを受ける	先方	05/28	05/29	<input checked="" type="checkbox"/>	

閉じる 完了表示 サブタスク追加

うわっ!  
たくさん!



あなたが登録したサブタスクですよ!  
終わったサブタスクは『完了』を  
クリックして下さい。

クリック



鳥小屋づくり

レポート

削除

タスク名 鳥小屋づくり

カテゴリ 木工作业

発生日 2018-05-02

サブタスク名	状態	着手	締切	完了	削除
必要な材料を調べる	当方	05/07	05/09	<input checked="" type="checkbox"/>	
材料を購入する	当方	05/10	05/13	<input checked="" type="checkbox"/>	
大工の作業をする	当方	05/14	05/27	<input checked="" type="checkbox"/>	
完成のチェックを受ける	先方	05/28	05/29	<input checked="" type="checkbox"/>	
竣工式をする	当方	05/30	05/31	<input checked="" type="checkbox"/>	

クリック

閉じる

完了表示

サブタスク追加

画面から消えるんだ！  
なんか気持ちいいね！

ふうふうっ (でしょうね...)  
では、閉じてみましょう。



タスク	状態	発生	締切
■木工作业			
鳥小屋づくり 05/09 必要な材料を調べる	当方	05/02	05/31

大きいタスクに向かって、  
次にやることだけに集中できるね。

メイン画面には、  
完了したサブタスクは表示されず、  
次のサブタスクが表示されます。



タスクペディア

EXPスライド用 国メニュー

鳥小屋づくり

レポート 削除

タスク名 鳥小屋づくり

カテゴリ 木工作业

発生日 2018-05-02

サブタスク名	状態	着手	締切	完了	削除
竣工式をする	当方	05/30	05/31	<input checked="" type="checkbox"/>	🗑️

× 閉じる 完了表示 サブタスク追加


クリック

いよいよ最後のサブタスクだ。  
ところで、今までのサブタスクって  
もう一度見ることはできるの？



できますよ！

『完了表示』を押して下さい。



タスクペディア

EXPスライド用

メニュー

鳥小屋づくり

リポート

削除

カテゴリー

作業

発生日

2018-05-02

サブタスク名	状態	着手	締切	完了	削除
鳥小屋の設計図を書く	完了	05/02	05/04	✓ 05/07	🗑️
必要な材料を調べる	完了	05/07	05/09	✓ 05/07	🗑️
材料を購入する	完了	05/10	05/13	✓ 05/07	🗑️
大工の作業をする	完了	05/14	05/27	✓ 05/07	🗑️
完成のチェックを受ける	完了	05/28	05/29	✓ 05/07	🗑️
竣工式をする	当方	05/30	05/31	☑️	🗑️

閉じる

完了非表示

タスク追加



頑張ったなあ～オレ。  
やればできるんだな～オレ。

ふふふふふ (そうそう)  
自己効力感が上がりますよね～





タスクペディア

EXPスライド用

鳥小屋づくり

レポート 削除

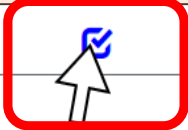
タスク名 鳥小屋づくり

カテゴリ 木工作业

発生日 2018-05-02

サブタスク名	状態	着手	締切	完了	削除
竣工式をする	当方	05/30	05/31	<input checked="" type="checkbox"/>	削除

× 閉じる 完了表示



クリック

実は、最後のサブタスクも  
完了してるんだよね～



押しちゃいましょうよ～





空っぽ

完了表示

タスク追加






# 空っぽ

気持ちいい～  
ちょ～気持ちいい～

本当のストレスフリーを  
体感してしまいましたね❤️





あなたも  
『タスクペディア』  
体感してみませんか？

完了表示

タスク追加

ペディらない？



完

